

사교육걱정없는세상 작업가이드

사교육걱정없는세상

디자인 작업을 위한 가이드 책자

사교육걱정없는세상 작업가이드

목차

02 page
작업가이드이란?

04 page
CI 소개
컨셉
심볼마크
적용 색상규정
시그니처
적용 기준

10 page
사용 색상
기본 색상
보조 색상

14 page
보도자료
서식정리
보도자료 배포용(오프라인)
보도메일 발송용(온라인)
교육통계센터 그래프

24 page
PPT
PPT 작업시 유의사항
PPT 템플릿 예시

30 page
온라인
온라인 배너
카드뉴스
노워리 카페
통합뉴스레터
사교육 탈출 뉴스레터

52 page
오프라인
플래카드
피켓
1인 시위 피켓
자료집

64 page
기타
명함
토론회 명패
인테리어

70 page
업체 리스트

별첨 부록
프로젝트별 디자인 업무

작업가이드란?

사교육걱정없는세상에서 나오는 모든 작업물이 일관성을 갖게 하기 위하여 공통적으로 적용하고자 하는 바를 방침으로 정하고 이를 공유하고자 정리한 문서입니다.
예외적인 경우 외의 모든 경우는 작업가이드를 따라 작업해 주시기 바랍니다.

1. 사교육걱정없는세상의 모든 작업물은 이 작업가이드에 준수하여 제작합니다.
2. 작업가이드에서 벗어난 예외적인 작업일 경우 디자인팀 또는 각 파트의 담당자의 방침을 따라 주시면 됩니다.
3. 사교육걱정없는세상 모든 작업물에는 사교육걱정없는세상의 특징이 있습니다.

Note : 사교육걱정없는세상 작업가이드 및 각종 자료들은 아래주소에서 다운받으시면 됩니다.

\\\\dataserver\\Data\\06_기타자료\\2016디자인참고자료\\01_작업가이드
\\\\dataserver\\Data\\06_기타자료\\2016디자인참고자료\\01_사교육걱정없는세상 로고모음
\\\\dataserver\\Data\\01_[정책대안연구소]\\[03]정책매뉴얼\\2-3.보도자료 작성 및 발송
\\\\dataserver\\Data\\01_[정책대안연구소]\\교육통계_그래픽
\\\\dataserver\\Data\\06_기타자료\\2016디자인참고자료\\01_PPT가이드

디

컨셉

심볼마크

적용 색상규정

조합

적용 기준

컨셉 /CI

엉켜진 실타래를 풀어 사교육과 입시 고통에서 해방시키자!

사교육걱정없는세상의 CI는 불필요한 사교육 고통을 해소하기 위한 운동으로써 우리 사회에 잘못되어 있는 엉켜진 실타래 같은 교육의 여러 문제를 풀어 사교육과 입시 고통에서 해방시키자는 희망을 나타냅니다.

*사교육걱정없는세상 오렌지색은 해방시키고자 하는 에너지와 희망을 뜻합니다.

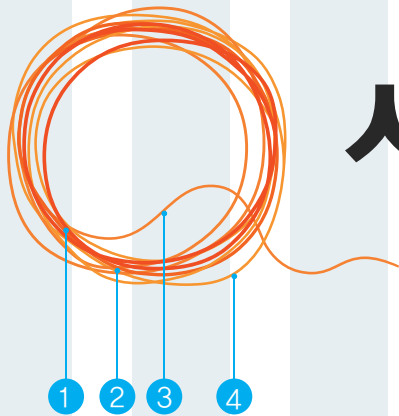


심볼마크 /CI

심볼마크의 조형적 특성, 한 가닥의 긴 실이 원모양을 이루며 엉켜있는 형태로 4가지 색상의 사교육걱정없는세상의 오렌지색(Noworry Orange)으로 표현 되어 있습니다.

심볼과 한글이 결합되어 제작된 CI 형태이며 주로 심볼만 사용하지 않고 결합된 CI 형태로 사용됩니다.

그리드




사교육걱정없는세상

적용 색상규정 /CI

로고에 들어가는 색상 총 5가지 메인 색상 중에 4가지 색상(Noworry Orange)로 되어 있으며 보조 색상은 3가지로 이루어져 있습니다.


Primary Palette

Process
RGB Web




Noworry Orange 01

Process C0 M85 Y100 K0
RGB Web R233 G72 B11




Noworry Orange 02

Process C0 M75 Y100 K0
RGB Web R234 G96 B1




Noworry Orange 03

Process C0 M60 Y90 K0
RGB Web R239 G130 B30



Noworry Orange 04

Process C0 M55 Y90 K0
RGB Web R240 G141 B29



Noworry Black

Process C0 M0 Y0 K95
RGB Web R38 G38 B38



Noworry Gray 01

Process C0 M0 Y0 K85
RGB Web R77 G77 B77



Noworry Gray 02

Process C0 M0 Y0 K70
RGB Web R110 G110 B110



Noworry White

Process C0 M0 Y0 K0
RGB Web R255 G255 B255

Process 오프라인 인쇄 적용시 RGB Web 온라인 및 영상 적용시

조합 /CI

사교육걱정없는세상 CI는 가로형 2개와 세로형 2개로 이루어져 있습니다.
가로형과 세로형의 구분은 없으면 상황에 따라 적절하게 사용하면 됩니다.
가로형이 가독에 잘 되어 주로 가로형으로 사용하고 있습니다.

가로형



기본적인 형태



보편적인 형태



세로형



적용 기준 /CI

주로 상단과 하단의 가장자리에 위치하며 배경 밖으로 나가지 않도록 주의 해야합니다.
(이미지에 삽입된 배너는 예외적인 경우로 둡니다.)

최소 사이즈는 오프라인상에서는 15mm, 온라인상에서는 60pixel로 되어야합니다.

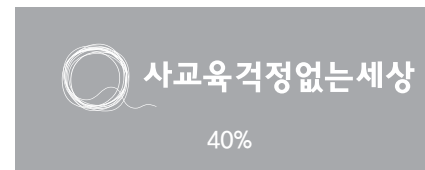
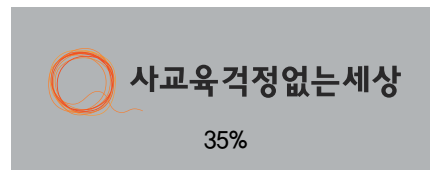
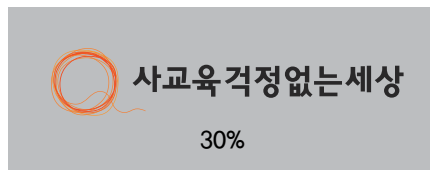
이는 흑백칼라 이외의 칼라로 변형하여 사용 할 수 없습니다.



*X=Y, 대략 심볼 테두리 두께 기준

주의:

CI 사방에 심볼 테두리 두께의 2배수 만큼의 여백이 반드시 확보 되어야 합니다.



사용 색상

기본 색상


보조 색상

소책자 색상


기본 색상 /사용 색상

사교육걱정없는세상에서 사용하는 기본 색상과 보조색상을 소개하고 각 보조색상이 갖는 의미와 주로 사용되어지는 분야를 소개합니다.


사교육걱정없는세상 CI에 사용되는 색상



C0 M75 Y100 K0
R234 G96 B1



C0 M60 Y90 K0
R239 G130 B30




C0 M55 Y90 K0
R240 G141 B29

Noworry Orange는 빨강과 노랑의 중간색으로
활력, 만족, 적극성을 상징합니다.

사교육걱정없는세상에서는 에너지와 희망을 의미하고 있습니다.
(5page 참조)



C0 M0 Y0 K85
R77 G77 B77




C0 M0 Y0 K70
R110 G110 B110



C0 M0 Y0 K50
R156 G155 B155



C0 M0 Y0 K25
R208 G208 B208



C0 M0 Y0 K0
R255 G255 B255

보조 색상 /사용 색상

사교육걱정없는세상에서 주로 사용하는 색상



Noworry
Orange RGB

R243 G119 B27

주황은 **사교육걱정없는세상의 기본 색상**으로 교육통계센터에서도 그래픽 작업 시 메인으로 사용됩니다.



Noworry
Green

C51 M4 Y70 K0
R143 G190 B109

연두색은 휴식, 편안함, 신선한 느낌을 줍니다. 사교육걱정없는세상에서는 주로 **지역모임 색상**으로 사용됩니다.



Noworry
Blue

C60 M20 Y0 K0
R105 G171 B222

파랑색은 호감과 조화, 우정, 신뢰의 색으로 가장 많이 언급됩니다. 사교육걱정없는세상에서는 주로 **대학관련** 주제로 일을 진행 할 때 사용됩니다.



Noworry
Mint

C63 M8 Y34 K0
R95 G179 B176

청록색은 심리적으로 정신적 긴장과 피곤, 패배감에 효과적으로 작용하며, 의사소통을 원활하게 도와줍니다. 사교육걱정없는세상에서는 수포자없는 세상을 만들기 위해 주로 **수학관련** 주제로 일을 진행 할 때 사용됩니다.



Noworry
Mint 02

R0 G132 B160

청록색은 심리적으로 마음을 편하게 해주고 의사소통을 원활하게 도와줍니다. 사교육걱정없는세상 **보도자료 타이틀**로 사용됩니다.



Noworry
Purple

C60 M68 Y7 K0
R126 G95 B158

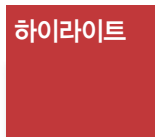
보라는 파랑과 빨강의 겹친 색으로 다양한 느낌을 주는데 그 중에서도 심리적으로 쇼크나 두려움을 해소하고 불안한 마음을 정확시켜주는 역할을 하며, 정신적인 보로 기능을 합니다. 사교육걱정없는세상에서는 주로 **상담넷 색상**으로 사용됩니다.



Noworry
Yellow

R249 G178 B51

노랑은 심리적으로 자신감, 낙천적인 느낌을 줍니다. **교육통계센터에서 타이틀**에 작업 시 주로 사용됩니다.



Noworry
Red

C17 M92 Y81 K7
R194 G47 B48

교육통계센터에서 그래프 작업시 데이터를 **강조**하기 위해 사용됩니다.

소책자 색상 /사용 색상

사교육걱정없는세상 소책자 표지로 사용하는 색상



웃어라,
수포자!

COM55 Y50 K0
R241 G141 B118

'웃어라, 수포자!'
소책자 표지 색상



아깝다
학원비!

C0 M35 Y100 K10
R229 G163 B0

'아깝다 학원비!'
소책자 표지 색상



아깝다!
영어 헛고생

C70 M5 Y25 K0
R52 G177 B193

'아깝다! 영어 헛고생'
소책자 표지 색상



찾았다
진로!

C35 M5 Y100 K0
R186 G200 B0

'찾았다 진로!'
소책자 표지 색상

보도자료

서식정리

보도자료 배포용(오프라인)

보도메일 발송용(온라인)

교육통계센터 그래프

서식정리 /보도자료

	보도자료 배포용(오프라인) – 지류	보도메일 발송용(온라인) – 오즈 발송	비고
헤더 디자인	'우리 세대가 남겨야 할 유산' 배너 디자인	'우리 세대가 남겨야 할 유산' 배너 디자인	
글꼴	헤드라인: 신명조 볼드, 32-33p, 짙은하늘(R:0 G:132 B:160) 보조 문장: 헤드라인체, 15p 2차 헤드라인: 신명조 볼드, 12p(1-2줄로 정리) 본문 서체: 신명조, 12p ※유의 등: 맑은고딕, 11p 맨 아래 우리 단체명: 14p 일정 안내 등: 신명조 12p(볼드 별도 지정 안내)	헤드라인: 맑은고딕, 30-32p, 짙은하늘(R:0 G:132 B:160) 서브 헤드라인: 맑은고딕 볼드, 13p, 검정(R:0 G:0 B:0) 본문 서체: 맑은고딕, 12p 문단 별 소제목: 맑은고딕 볼드, 12p, 검정(R:0 G:0 B:0) 본문 서체: 맑은고딕, 12p *그 외의 모든 것: 맑은고딕 12p	헤드라인 되도록 1줄 정리 강조할 때는 볼드(굵음)
줄간 간격	글자 모양: 장평 95%, 자간 -5 문단 모양: 최소 공백 70% 줄간 간격: 160%	한줄 당 글자만 40개 (별도 제공되어지는 오즈용 HTML 소스양식에 맞춤)	
사진 이미지	문단 크기와 동일하게 확장	문단 크기와 동일하게 확장	
편집 용지 (단축키: F7)	폭: 210mm, 길이: 297mm, 꼬리말: 15mm, 아래쪽: 10mm 위쪽: 10mm, 머리말: 15mm, 왼쪽 25mm, 오른쪽 25mm	폭: 700px 고정 길이: 유동적	
첨부		첨부 관련 링크 디자인(글자색, 파랑, 혹은 주황)	
메일배너		다른 배너가 있으면 회색, 그 외는 주황.	

Note : 사교육걱정없는세상 보도메일 오즈용 HTML양식은 아래주소에서 다운받으시면 됩니다.
[www.dataserverwDataW01_\[정책대안연구소\]W\[03\]정책매뉴얼W2-3.보도자료 작성 및 발송](http://www.dataserverwDataW01_[정책대안연구소]W[03]정책매뉴얼W2-3.보도자료 작성 및 발송)

보도자료 배포용(오프라인) /보도자료

종이 파일용 보도자료



■ 2014 영어·수학 교과 사교육 경감 종합대책 발표 기자회견 결과보도 (2014. 3. 26.)

‘EBS-수능 연계 70%’ 괜찮나

-5월 20일[화], EBS-수능 연계 70% 평가 토론회 개최

▲ 사교육걱정없는세상(이하 사교육걱정)은 새 정부 출범을 맞아, 핵심 교육 공약인 국가 교육위원회의 구성과 역할을 모색하기 위한 2회 연속토론회를 기획하였고, 첫 토론회를 6월 8일(목) 개최함.

새 정부 들어 교육 개혁에 대한 국민들의 관심과 열망은 그 어느 때 보다 큰 상황입니다. 사교육걱정은 새 정부 교육 공약이 임기동안 충실하게 실현 된다면 우리 교육의 가장 큰 문제인 입시경쟁과 사교육비 부담 완화에 상당히 기여할 수 있을 것이라 평가하고 있습니다. 이에 교육 공약이 충실히 이행되어 학생, 학부모가 행복한 교육이 실현되는 일에 힘을 보태고자 교

→ 보도 안내: 신명조 볼드, 12pt, 장평95%, 자간-5, 줄 간격160%, 문단모양 최소 공백70%, 한줄 넘지 않아야 함.

■ 줄과 헤드라인 사이는 12p로 두 줄, 부제와 본문사이도 두 줄

→ 헤드라인: 1-2줄 정도만, 신명조 볼드 32-33p, 짙은하늘(R:0, G:132, B:160)

→ 소제목: HY 헤드라인, 15pt, 위 아래와 한 칸 차이

→ 서브타이틀: 5-6개 정도, 신명조 볼드, 12pt

→ 본문: 신명조, 12pt, 장평95%, 자간-5, 줄 간격160%, 문단모양 최소 공백 70%

보도자료 배포용(오프라인) /보도자료

- 주제 : 새로운 교육을 위한 국가교육위원회 구성과 역할을 모색하다.
- 일시 : 2017년 6월 8일(목) 오후 2시
- 장소 : 사교육걱정없는세상 3층 대회의실
- 토론회 세부일정 및 참석자

문의: 신명조 볼드, 12pt

일시	토론회명	■발제(발표순서) □토론 (가나다순)
1차 6/8(목) 오후 2시	새로운 교육을 위한 국가교육위원회 논의 의 어디까지 왔나?	■ 홍민정(사교육걱정없는세상 변호사)
		■ 최민선 (서울교육청 정책보좌관)
		□ 송경원 (정의당 정책위원)
		□ 송병춘 (민변 교육위원회 변호사)
		□ 황준성 (KEDI 학교교육연구실 실장)

일정 박스: 2줄 박스, 신명조, 11pt,
일시 주제 등 회색 망처리(감소-50%)

2017. 06. 07. 사교육걱정없는세상
(공동대표 송인수, 윤지희)

날짜와 단체: 신명조, 14pt,
대표이름: 12pt

※ 문의 : 사교육걱정없는세상 변호사 홍민정 (02-797-4044/내선번호 506)
정책대안연구소 정책위원 김성수(02-797-4044/내선번호 507)

문의: 신명조, 12pt

보도자료 배포용(오프라인) /보도자료

[표1] 자녀 여부 및 자녀 학교급에 따른 수능절대평가 전환에 대한 의견

자녀 학년	찬성	반대	모름/무응답
취학 전/유치원	66%	24%	9%
초등학생	61%	26%	13%
중학생	49%	35%	16%
고등학생	48%	41%	11%
초중고 자녀 있음	57%	32%	11%
초중고/취학 전 자녀 없음	47%	27%	25%

- 질문 1 응답 : 수능 절대평가 전환 정부 정책 찬성은 51%, 반대는 28%로 찬성 비율이 두배 가량 높았음. 전반적으로 수능 절대평가 정부 정책에 국민 여론은 우호적인 것으로 나타남. 특히 이 제도의 직접적 적용 당사자들인 초중고 자녀를 둔 학부모들의 경우, 찬성비율이 더 올라갔음.(찬성 57% 반대 32%)
- 질문 2 응답 : 교육부의 수능 절대평가 1안(일부 과목 절대평가)과 2안(전체 과목 절대평가) 중 1안의 찬성률은 35%, 2안은 45%로 2안을 더 지지하는 것으로 조사됨. 특히 직접 당사자인 중학생 학부모는 1안에 대해 단 27%만이 찬성한 반면, 2안은 45%가 찬성함.
- 질문 3 응답 : 교육부의 1안과 2안 중 사교육 및 학생의 학습 부담을 경감시키는 데 적합한 안이 무엇인가 묻는 질문에 1안 선호는 25%, 2안 선호는 43%임.

본문 속의 각종 표:
표의 제목은 회색 망처리 할 것
글꼴 급수: 신명조, 11pt
표 선은 실선으로 함.

리드문:
신명조, 10pt
(박스 선 지울 것, 회색 망처리 -50%)

보도메일 발송용(온라인) /보도자료

이메일 보도자료

1. 우리 단체 로고 등의 이미지는 대폭 간소화시키고 디자인적으로 세련되게 합니다.
2. 내용이 복잡하거나 새로운 소식일 경우, 회원 대상으로 이 보도자료를 왜 내는지에 대한 친절한 내용을 편지 글 형태로 약 10줄 이내로 정리해서, 박스 처리한 후에 넘으로 보도자료를 읽을 것인지, 등에 대한 기본 판단의 자료를 제공합니다.
(모든 보도자료를 그렇게 할 필요는 없음.)
3. 분량은 기존 보도자료에 리드문을 추가하되 정책보도일지라도 5-6페이지를 넘지 않고, 넘는 경우에는 5-6페이지로 줄이고 원문을 첨부파일로 내려 소개합니다.
4. 형식-이메일 줄당 한글 숫자를 40개 가량으로 제한합니다.
5. 이후 나머지는 단체에서 HTML로 정리하여 배포한 파일의 방식을 따릅니다.

교육통계센터 그래프 /보도자료

보도자료의 모든 그래프는 사교육걱정없는세상 교육통계센터에 정리되어있습니다. 사교육걱정없는세상 교육통계센터에 그래프를 올릴때는 별도 지정해준 프로그램(PowerPoint)을 사용하여 아래와 같은 원칙에 따라 제작되어 올려져야 합니다.

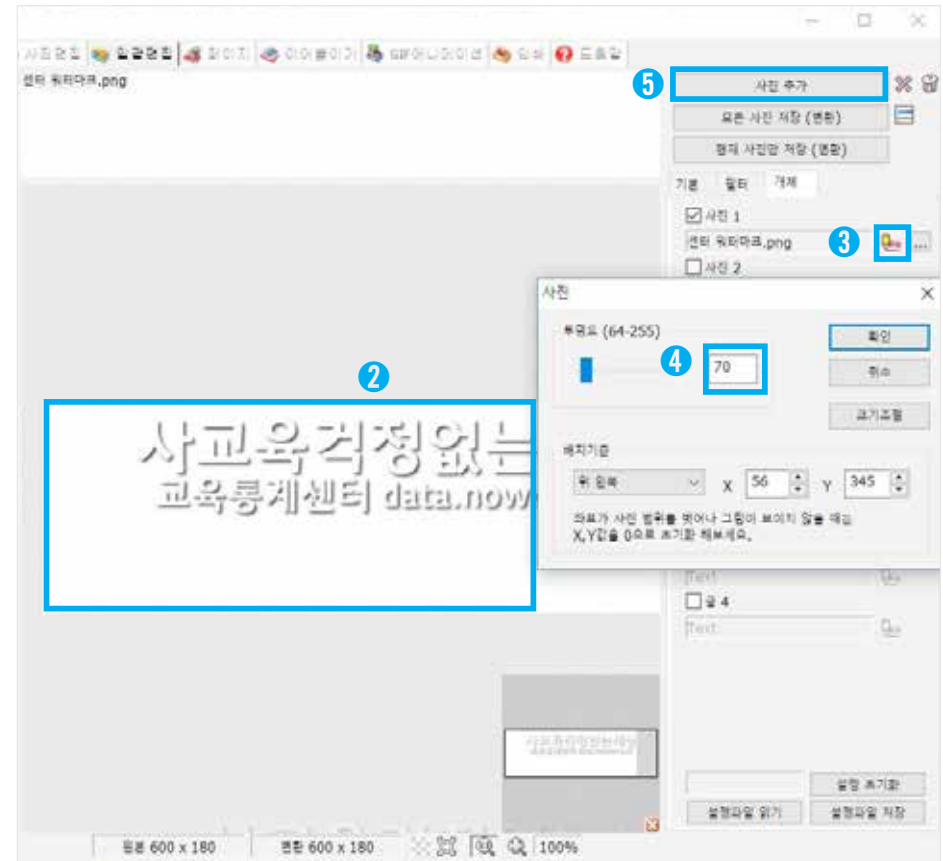


1. 위 표에 기재되어있는 RGB색상 값을 입력하여 그래프에 사용합니다.
- 우선순위 색상을 정하여 너무 많은 색은 사용되지 않도록 합니다.

Note : 사교육걱정없는세상 그래프 자료를 아래주소에서 다운받아 제작하시면 됩니다.

₩₩dataserver₩Data₩01_[정책대안연구소]₩교육통계_그래픽

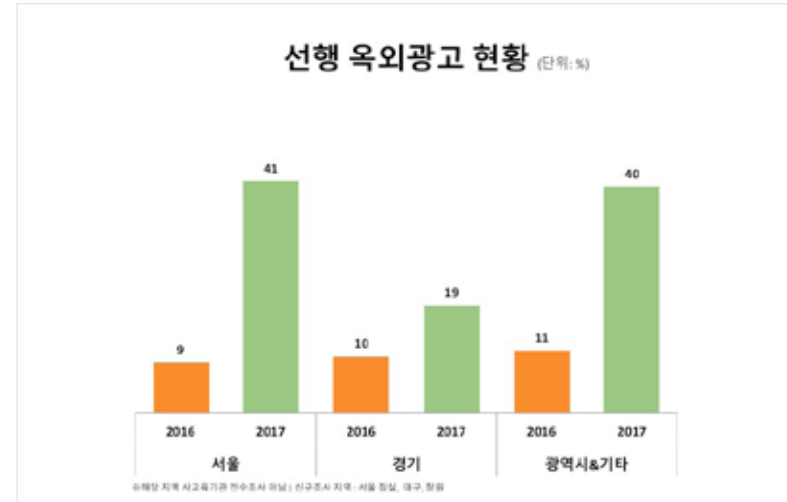
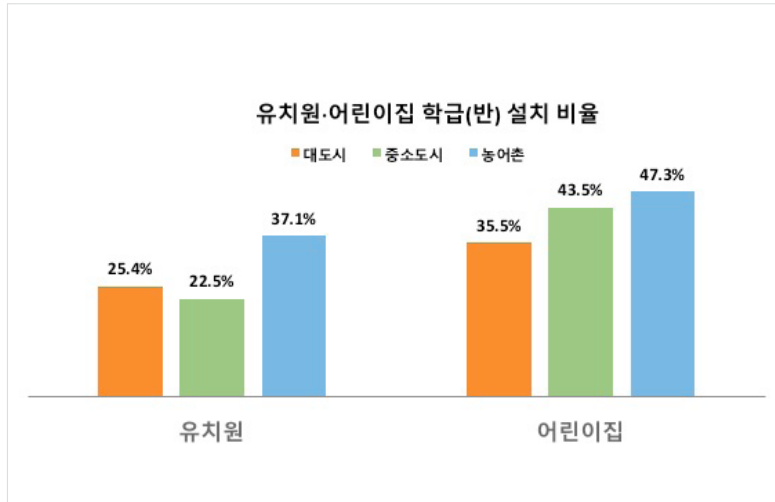
교육통계센터 그래프 /보도자료



2. 그래프 작업 완료 후

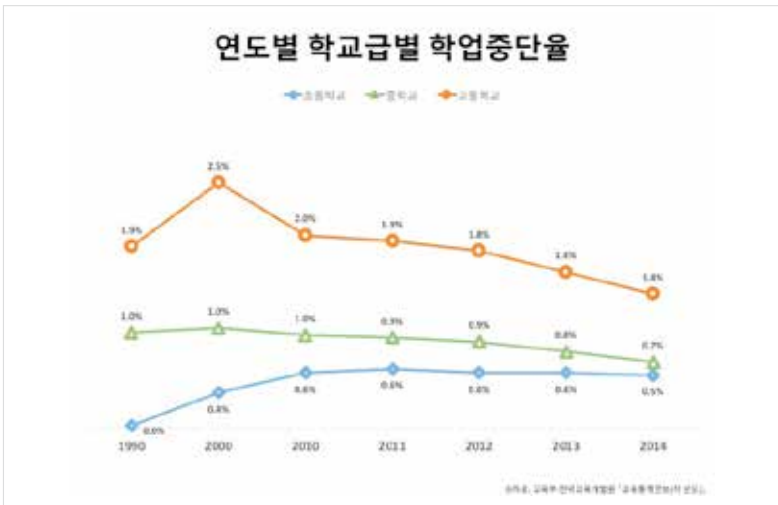
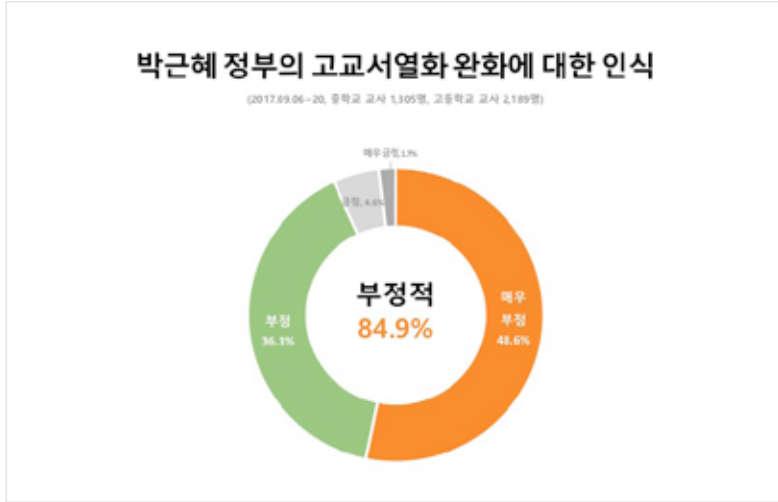
포토스케이프 실행 → 일괄편집(1) 클릭 → 위치(2)로 워터마크를 드래그하여 삽입 → 우측 '개체탭'으로 이동하여 속성고치기(3) 클릭 → 투명도 70 설정(4) → 사진추가(5) 클릭하여 이미지에 워터마크를 삽입하여 사용하면 됩니다.

교육통계센터 그래프 / 보도자료



<파워포인트 그래프 예시>

교육통계센터 그래프 /보도자료



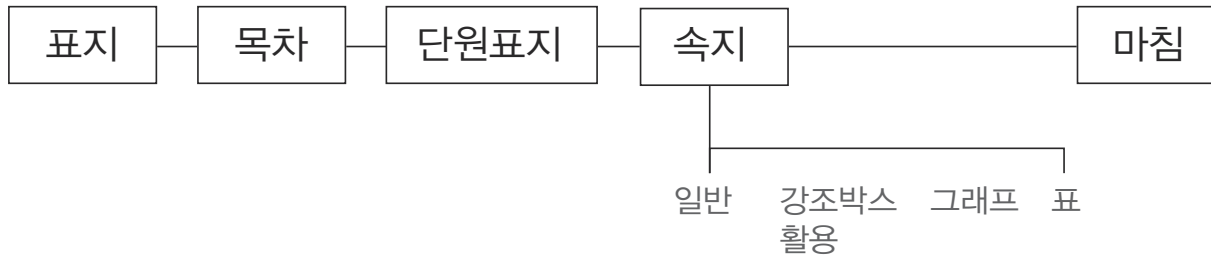
〈파워포인트 그래프 예시〉

PPT

PPT 작업시 유의사항
PPT 템플릿 예시

PPT 작업시 유의사항 /PPT

사교육걱정없는세상 PPT는 크게 5가지 페이지(표지, 목차, 단원표지, 속지, 마침)로 나뉘며 Noworry orange와 Noworry gray를 기본으로 표준(4:3) 비율로 만들어 졌습니다.



각 상황에 맞춰 샘플 PPT를 만들어 놔습니다. 'Note'에 나와있는 경로에 들어가 '01_PPT 가이드'를 다운받고 아래 유의사항을 따라 PPT를 작성해주시면 좀 더 일관성있는 PPT가 됩니다.

Note : 사교육걱정없는세상 로고, 작업가이드는 아래주소에서 다운받으시면 됩니다.

\\\\dataserver\Data\06_기타자료\2016디자인참고자료\01_PPT 가이드

PPT 템플릿 예시 /PPT



<표지>

[대제목]

맑은 고딕 / 굵게 / 68pt 내외 / 문자간격: 매우 좁게 / 줄간격: 배수, 값: 0.9
R77 G77 B77

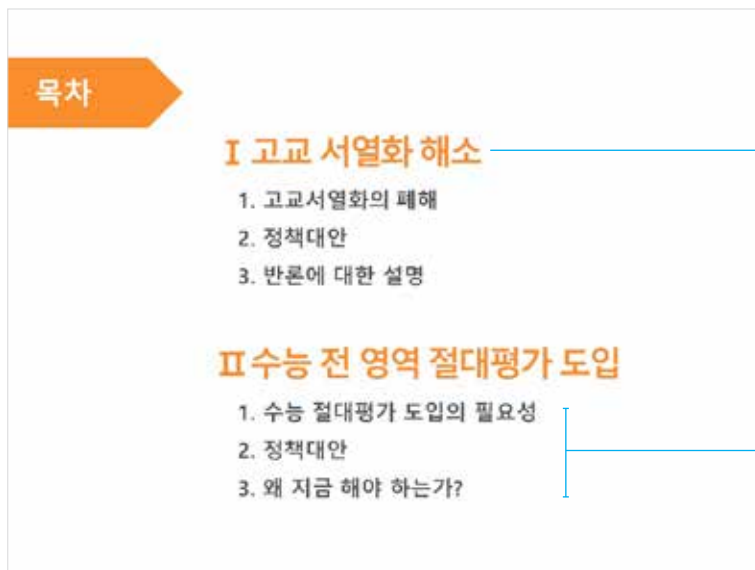
[소제목]

맑은 고딕 / 굵게 / 26pt 내외 / 문자간격: 매우 좁게 / 줄간격: 1.0
R243 G119 B27

[성명 직책]

맑은 고딕 / 15pt / 문자간격: 좁게 / 줄간격: 1.0 / R77 G77 B77

[소속] 맑은 고딕 / 굵게 / 15pt / 문자간격: 좁게 / 줄간격: 1.0 / R77 G77 B77



<목차>

[대단원]

맑은 고딕 / 굵게 / 32pt 내외 / 문자간격: 매우 좁게 / 줄간격: 1.5
R243 G119 B27

[소단원]

맑은 고딕 / 굵게 / 20pt 내외 / 문자간격: 표준으로 / 줄간격: 1.5
R243 G119 B27

PPT 템플릿 예시 /PPT

I 고교 서열화 해소

1. 고교서열화의 폐해
2. 정책대안
3. 반론에 대한 설명

<단원 표지>

[대단원]

맑은 고딕 / 굵게 / 40pt 내외 / 문자간격: 매우 좁게 / 줄간격: 1.0
R255 G255 B255 →오렌지색(R243 G119 B27)이 배경일 경우

[소단원]

맑은 고딕 / 굵게 / 28pt 내외 / 문자간격: 표준으로 / 줄간격: 1.5
R77 G77 B77

1. 고교서열화의 폐해(1)

일반계 고등학교 교육과정을 초압축적으로 줄여서 남은 여유를 가지고 **속진 및 심화 프로그램**을 운영

- ◆ 일반계 고등학교 교육과정을 초압축적으로 줄여서 남은 여유를 가지고 **속진 및 심화 프로그램**을 운영
- ◆ **속진학습**은 학업내용을 더 빨리 학습하도록 하는 것으로서 해당 학생의 수준보다 더 상위의 **교육과정**을 제공하는 것
- ◆ **심화학습**은 일반적으로 제공되는 교육과정의 내용보다 **내용의 폭과 범위를 확장**하여 다양한 교육경험을 제공하는 것

<속지-일반>

[단원명]

맑은 고딕 / 굵게 / 30pt 내외 / 문자간격: 표준으로 / 줄간격: 1.0
R255 G255 B255 →오렌지색(R243 G119 B27)이 배경일 경우

[서문]

맑은 고딕 / 굵게 / 24pt 내외 / 문자간격: 매우 좁게 / 줄간격: 1.5
R243 G119 B27

[내용]

맑은 고딕 / 20pt 내외 / 문자간격: 표준으로 / 줄간격: 1.0
R77 G77 B77 →강조(R243 G119 B27)

PPT 템플릿 예시 /PPT

3. 왜 2021학년도 수능에 해야 하는가?

사교육걱정없는세상 2022학년도 대입전형 종합안 추진과정

구분	구분	2021년	2022년	2023년
유치	대학사립유치 대학 출신학교 지원제한 해소	대학사립유치에 출신 출신대학 내외국 출신 출신학교 지원제한 해제	→	2022학년도 수능 전년도 9등급 절대평가 전면 도입 4차평가 100% 시행한 대학 확대
	유치 수능최저학력 기준	유치에서 수능최저학력 기준 적용 종료	→	[유치 수능최저학력기준 폐지]
고교재계산	고교재계산	전년 시행을 개정	21 신장형 일반고 반영 21 일반고 - 2023 특성학교 21 일반고 - 2023 특성학교	22 신장형 일반고 반영 22 일반고 - 2023 특성학교 [일반고 반영 범위]
	고교재산기입금 할인율이 반영	교사 평가비율 상향 대신 부담율이 낮아짐	→	22 대학과대학 적용 2022년 신장형 [대학과대학 확대 적용 범위 22, 23 단계2000에 적용 (2024년 도입)]
대학부 종료	대학부 입학 기준	대학부 입학 기준	21 적용 적용	22 적용 적용 [고교 산 학년 적용 범위]
	비교과 영어 축소	문제가 심한 과목에만 제한	→	2022학년도, 현행과 비교 필수영역이 전년도로 전환

〈속지-표〉

표 제작시 아래 색상표를 활용하여 제작을 추천한다.

아래 색상외 색상을 사용은 가능하나 너무 가이드 범위 내에서 벗어나지 않도록 노력한다.

Noworry Orange RGB: R243 G119 B27 강조하는 색상으로 자주 사용.

Noworry Black: R38 G38 B38 일반적인 텍스트 색상으로 자주 사용.

Noworry Gray 01: R77 G77 B77 표 구성시 바탕색으로 사용.

Noworry Gray 02: 110 G110 B110 일반적인 텍스트 외 색상으로 자주 사용 (예. 출처와 같이 부가적인 설명을 할 경우)

Noworry White: R255 G255 B255 바탕색이 어두운 경우 텍스트 색상으로 사용

3. 왜 2021학년도 수능에 해야 하는가?

〈마침〉

마침페이지는 공통으로 사용한다.

감사합니다

온라인

온라인 배너

카드뉴스

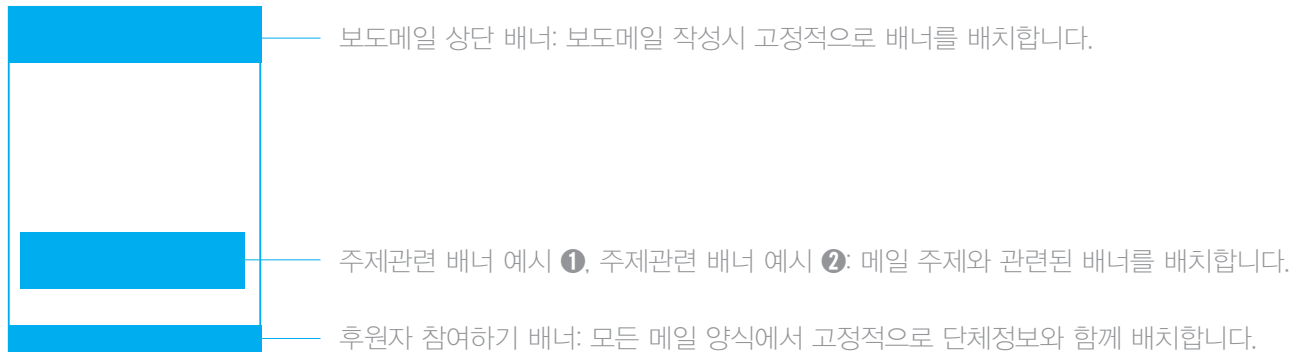
노워리 카페

통합뉴스레터

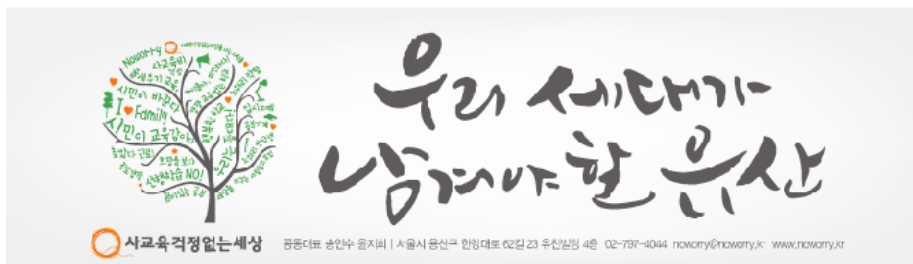
사교육 탈출 뉴스레터

온라인 배너 /온라인

온라인 배너는 각 종 보도자료 및 후원자들에게 발송되는 모든 메일에 삽입하여 나갑니다. 배너를 사용할 때는 내용과 관련된 배너를 유의하여 사용합니다.



보도메일 상단 배너 배너 사이즈 700px x 200px (모든 보도메일 작업시 상단에 삽입합니다.)



'보도메일 상단 배너'는 보도메일을 보낼때만 상단에 반드시 배치하여 사용됩니다.

온라인 배너 /온라인

주제관련 배너 예시 ① 배너 사이즈 220mm x 55mm (주로 단독 배너일 경우)

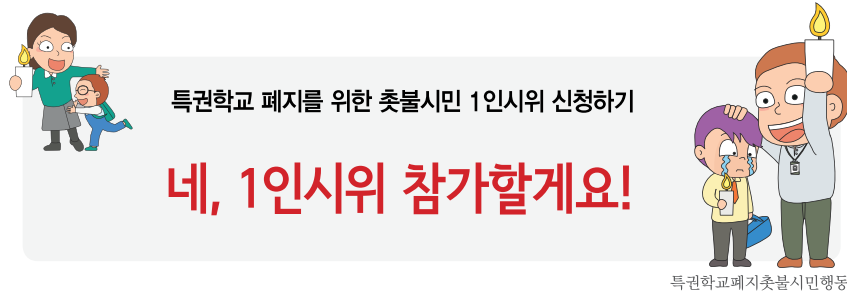


특권학교 폐지를 위한 100만 촛불시민 서명하기

네, 서명할게요!

특권학교폐지촛불시민행동

제목: 고덕류 카피: 꾸밈글씨(예.손글씨)



특권학교 폐지를 위한 촛불시민 1인시위 신청하기

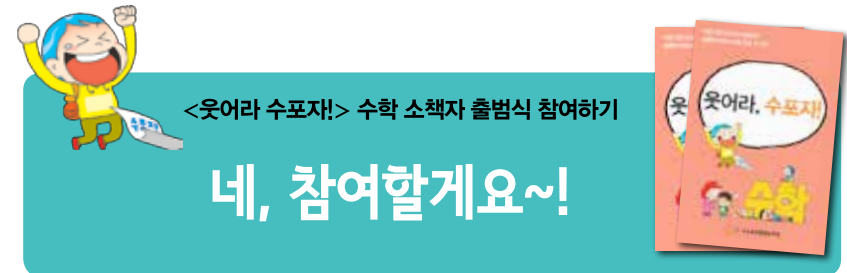
네, 1인시위 참가할게요!

특권학교폐지촛불시민행동



2021학년도 수능 절대평가 전환에 대한 전·현직 학원관계자 기자회견 신청하기

네, 참여할게요!



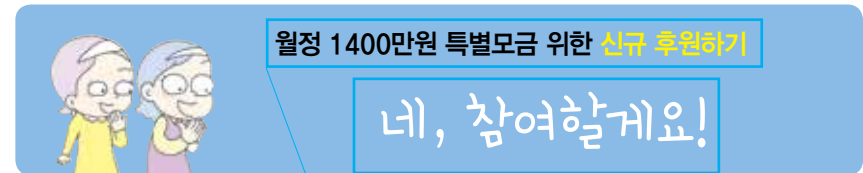
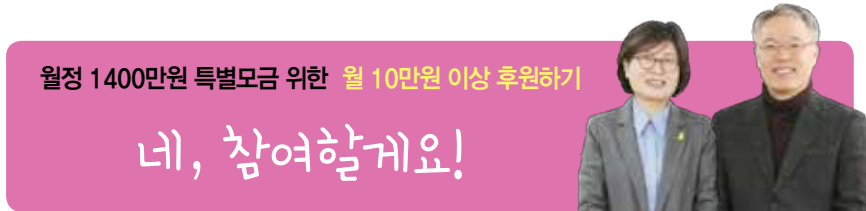
<웃어라 수포자> 수학 소책자 출범식 참여하기

네, 참여할게요~!

주제관련된 컬러, 일러스트 그리고 텍스트를 활용한 위의 예시를 참고하여 배너를 만듭니다.
주로 배너가 1개 단독으로 배치 될때 많이 사용됩니다.

온라인 배너 /온라인

주제관련 배너 예시 ② 배너 사이즈 228mm x 45mm (주로 두 개 이상 배너를 배치할 경우)



제목: 고딕류

카피: 꾸밈글씨(예.손글씨)


주제관련된 컬러, 일러스트 그리고 텍스트를 활용한 위의 예시를 참고하여 배너를 만듭니다.
주로 배너가 2개 이상 배치될 때 많이 사용됩니다.

후원자 참여 배너 배너 사이즈 700px x 60px (모든 메일 작업시 하단에 삽입하여 사용합니다.)

기본형



메일에 주황색이 많이 쓰이는 경우 사용



'후원자 참여 배너'는 사교육걱정없는세상에서 나가는 모든 메일 양식 하단에 위와 같이 기관 정보와 함께 사용됩니다.
기본형으로 주황 바탕색의 배너가 많이 쓰이며 메일 디자인에 주황색 계열이 많이 들어간 경우 회색 바탕색의 배너를 사용하여 주황색을 완화합니다.






카드뉴스 / 온라인

카드뉴스 제작 시 유의해야 할 사항들입니다. 이미지 선택시 유의점과 참고 사이트, 기본적으로 준수하는 사이즈 및 폰트설정 등의 내용이 있습니다.

	파워포인트에서 제작시	포토샵에서 제작시
페이지	표지: 23cm x 15cm / 내용: 25cm x 25cm	표지: 900px x 600px / 내용: 900px x 900px
	보통 14~20장 이내 (표지와 강좌소개 포함)	
폰트	타이틀: 나눔고딕, 나눔명조, 나눔스퀘어체 사용	내용: 24~28pt, 강조: 40~48pt
	1.2~1.5배 (예. 줄 간격 옵션(L)→줄 간격(배수)→값(A): 1.2)	글자 크기에 비례하여 1.2~1.5배
템플릿	<p>23cm</p> <p>표지</p> <p>15cm</p> <p>내용</p> <p>25cm</p> <p>25cm</p>	<p>900px</p> <p>표지</p> <p>600px</p> <p>내용</p> <p>900px</p> <p>900px</p>

카드뉴스 / 온라인

로고유형

 <p>사교육 걱정없는 세상</p>	<p>가장 기본적인 유형. 카드뉴스 이미지를 크게 방해하지 않으면 기본적으로 첫번째 로고 사용을 권장. (중간 페이지의 배경이 어두워지더라도 전체적인 흐름이 첫번째 로고였으면, 통일성을 위해 로고 변경없이 사용할 것)</p>
 <p>사교육 걱정없는 세상</p>  <p>사교육 걱정없는 세상</p>	<p>배경이 어두워서 로고가 안 보일 때 사용하는 로고 두가지 유형.</p>
 <p>사교육 걱정없는 세상</p>	<p>카드뉴스의 강조내용과 색이 중첩될 때, 강조하고자 하는 내용보다 로고가 더 부각되어 보일 때 사용.</p>
 <p>사교육 걱정없는 세상</p>	

* (사이즈) 0.75x3.94cm (위치) 기본위치: 정 가운데 하단 / 예외: 오른쪽 상단 위

SNS별 카드뉴스 사용시

- 페이스북: 위 표준사이즈 참고
- 블로그: 페이스북과 같은 사이즈
- 트위터: 메인표지 한 장만 사용
- 포스트: 포스트-카드형(유형), 페이스북과 같은 사이즈
- 스토리채널: 페이스북과 같은 사이즈

카드뉴스 /온라인

이미지 선정시 유료 이미지 사이트

– <https://www.gettyimagesbank.com/>

[게티이미지 계정]

아이디: lasleysia@gmail.com

비밀번호: ●●●●●● (비밀번호는 온라인팀에 문의해 주세요.)

2017년 10월부터 '게티이미지뱅크'의 유료 이미지를 사용하기 시작하였습니다.

이미지 선정시 무료 사이트 (저작권 없는 이미지 모아 놓은 사이트)

– pexels <https://www.pexels.com/>

– unsplash <https://unsplash.com/>

– pixabay <https://pixabay.com/>

– nounproject <https://pixabay.com/> (픽토그램)

주로 구글링이나 이미지 무료사이트를 이용해서 이미지를 사용합니다. 이미지 무료사이트에 있는 것들은 저작권이 없어 사용이 자유롭지만, 구글로 검색해서 찾은 이미지들은 저작권 문제 등의 이유로 한 차례의 수정이나 불러 처리 등의 가공 후 사용하거나 웬만하면 사용을 기피합니다.

카드뉴스 / 온라인

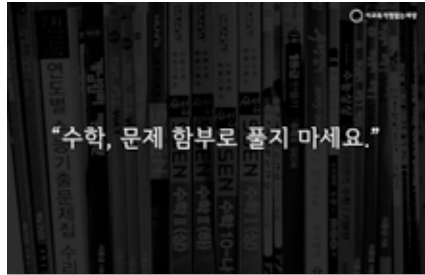
카드뉴스 예시 ①



* 자료: 2017 등대지기학교 1강 '40대 늦깎이 아빠, 우석훈' 카드뉴스의 일부

카드뉴스 / 온라인

카드뉴스 예시 ②




주말에 중2 학생과 부모가 수학학습상담을 하러 왔다.
4학년때부터 선행을 시작한 아이였다.



* 자료: '수학, 문제 함부로 풀지 마세요' 카드뉴스의 일부

카드뉴스 / 온라인

카드뉴스 예시 ③



이미 답은 정해져 있다.
제도는 변하는데 여전히 특목고·자사고 타점인 입시설명회

교육부 2017. 11. 14



중1 성적이 대입을 좌우한다니...
경쟁과 불안만 부추기는 상위권 위주의 입시 설명회

교육부 2017. 11. 14



* 자료: '입시지옥 대한민국, 알아야 산다?' 카드뉴스의 일부

노워리 카페 /온라인

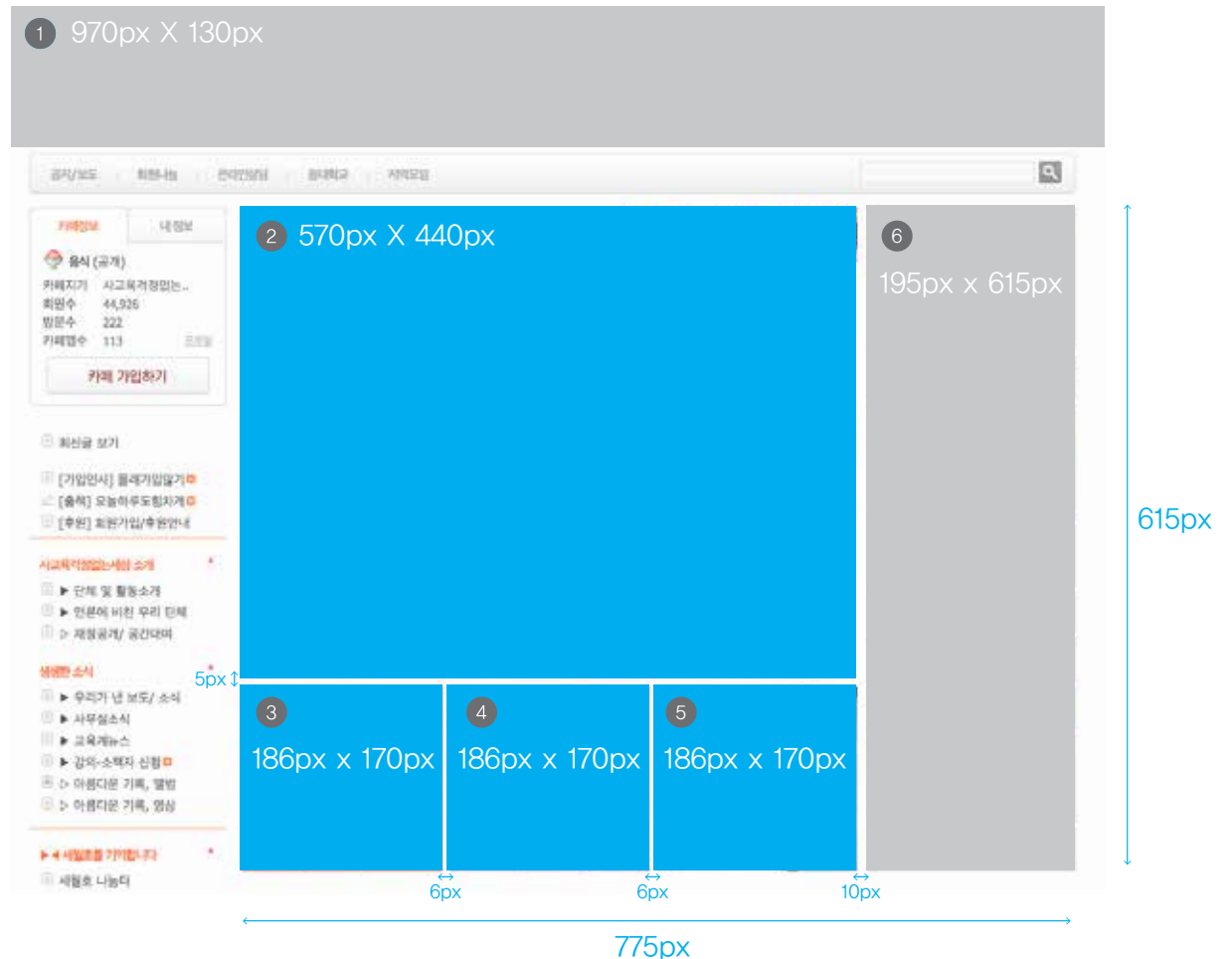
사교육걱정없는세상 카페는 고정적인 부분과 유동적인 부분을 구별하여 우선순위를 정하여 사용해야 합니다.
(아래와 같이 작업하고 이미지맵핑 링크를 HTML 소스로 변환하여 사용합니다.)

카페 영역은 크게 상단, 메인, 우측으로 나눕니다. 상단(①)과 우측(⑥)영역은 반고정적으로 기관의 필요에 의해서 수정됩니다.

반면 메인(② ③ ④ ⑤)영역은 유동적으로 기관의 소식을 삽입하여 사용합니다.

이미지 작업시에는 메인과 우측(② ③ ④ ⑤ ⑥)영역을 함께(775px X 615px)작업하여 업로드합니다.

*업로드: NAS server → media 로그인
→ HDD2 → Media → Cafemain



노워리 카페 /온라인

노워리 카페 예시

선생님 송인수 윤지희입니다. 간히 의논드릴 일이 있습니다...

후원하기 후원번호 1000000000000000

후원안내 후원정보 변경

사교육 지출을 줄이는 사회적 가치

찾아봐! 수당하기

올세무기 교육 지원 상담센터

1670-4291 (평일) 전화

강의 요청 핫게스트

초등 사용설명서

경쟁과 선별 대신 대학 입학 경쟁!

대선 교육 공약 제안해주세요!

찾아오시는 길

19대 대선 후보 사교육 공약 100인 현장 평가 컨퍼런스

후원하기 후원번호 1000000000000000

후원안내 후원정보 변경

사교육 지출을 줄이는 사회적 가치

찾아봐! 수당하기

올세무기 교육 지원 상담센터

1670-4291 (평일) 전화

강의 요청 핫게스트

초등 사용설명서

온라인 상담소!

초등 사용설명서

찾아오시는 길

"나쁜 사교육 대책, 매우 미흡 합니다!"

후원하기 후원번호 1000000000000000

후원안내 후원정보 변경

사교육 지출을 줄이는 사회적 가치

찾아봐! 수당하기

올세무기 교육 지원 상담센터

1670-4291 (평일) 전화

강의 요청 핫게스트

초등 사용설명서

온라인 상담소!

초등 사용설명서

찾아오시는 길

2017 4차 산업혁명 4회 특별강연

후원하기 후원번호 1000000000000000

후원안내 후원정보 변경

사교육 지출을 줄이는 사회적 가치

찾아봐! 수당하기

올세무기 교육 지원 상담센터

1670-4291 (평일) 전화

강의 요청 핫게스트

초등 사용설명서

온라인 상담소!

4가지 오해

초등 사용설명서

찾아오시는 길

최수일 선생님과 함께하는 신나는 중학 수학

후원하기 후원번호 1000000000000000

후원안내 후원정보 변경

사교육 지출을 줄이는 사회적 가치

찾아봐! 수당하기

올세무기 교육 지원 상담센터

1670-4291 (평일) 전화

강의 요청 핫게스트

초등 사용설명서

온라인 상담소!

찾아오시는 길

더불어 함께

후원하기 후원번호 1000000000000000

후원안내 후원정보 변경

사교육 지출을 줄이는 사회적 가치

찾아봐! 수당하기

올세무기 교육 지원 상담센터

1670-4291 (평일) 전화

강의 요청 핫게스트


초등 사용설명서

온라인 상담소!

찾아오시는 길

통합뉴스레터 /온라인

통합뉴스는 월 1회 마지막주를 기점으로 발송하며 사교육걱정없는세상의 다채로운 소식을 담습니다.



상단헤드 좌측은 기관로고, 우측은 통합뉴스 발행제호 삽입한다.



지난 1달 동안 가장 큰 소식을 메인으로 삽입한다.



통합뉴스레터 / 온라인

3

정책대안연구소

외고 출신이 그 대학에? 다시 수능 치는 수험생들...

비싼 1학기를 마치고 다른 대학을 가기 위해 6개월 정도 수능을 준비하는 소위 '팍수'가 대학 문턱을 자르려 하고 있습니다. 학생들은 왜 빈수를 선배하게 되는 것일까요? 현재 팍수 중이거나 빈수를 경험한 6명의 인터뷰를 통해 그 이유를 알아보았습니다.

정책 대안연구소 중요 소식 2가지를 삽입한다.

4

진화

[등대지기학교] 오늘 한문 벌면 내일 두툼 나가고

40대 늦깎이 아빠, 경제학자 우석훈 박사 함께 잘 사는 방법을 모색해 온 그의 이야기는 육아로 지친 대한민국 모든 부모들에게 위로가 된다. 일들 그만 두고 진정한 이바의 육아 이야기. 인기 등대지기학교 '더불어 함께'에서 만나보세요!

강의 광고를 우선순위 하되 메인 다음으로 중요한 소식을 삽입한다.(보통1-2개)

5

회원 MT

리빙 라이브러리
사랑책을 만나다?

아동팀
반송 선생님과 함께 하는 신나는 전래 놀이!

카드 뉴스

노위리 상담넷

양육법
'너 그럴 거면 나가!' 진짜 나갑니다.

회원소식, 삼각지통신 등 주로 기관 내부의 이야기를 삽입한다.

6

노위리 자료실 * 아래 기사를 클릭하시면 해당 보도자료와 자료를 다운로드 할 수 있습니다.

- 08월 29일자 **정책** [회견보도] '학종' 폐지하고 '학생부 교과' 중심 전형으로 전환해야... ○
- 08월 28일자 **정책** [여론조사] 한국갤럽 "수능 인제일부과목 절대평가, 22(전과목 절대평가): 36% vs 45%..." ○
- 08월 24일자 **정책** [분석보도] 수능 개편 1년 수학 사교육 통선효과로 불안 마케팅 이미 사전... ○
- 08월 23일자 **정책** [회견보도] 문 대통령, 연말까지 수능절대평가 & 대입제도 큰 그림 동시 확정해야... ○
- 08월 19일자 **정책** [기고보도] 반수생 실태를 통해 살펴본 대학: 교육의 장인가? 자기괴서 상품인가? ○
- 08월 17일자 **정책** [비판보도] 공약 또 후퇴: '로스쿨' 등 입시 불리인도 테스트 → '민집'에만 축소 적용' ○
- 08월 10일자 **정책** [회견보도] 교육부 수능개편시안: '문재인 정부 교육공약 1호' 실행 우려... ○

지난 1달 동안 나갔던 보도메일을 나열한다.

7

사교육걱정없는세상은 시민들의 후원금으로 만들어집니다.
사교육걱정없는세상 정기 후원자 참여하기
네, 후원할게요~
사교육걱정없는세상 발행일: 2017년 08월 30일 발행인: 공동대표 송민수 윤지희 문의: 02-797-4044 nowarn@nowarn.kr

후원 배너와 기관 정보 고정적으로 삽입하여 사용한다.

사교육 탈출 뉴스레터 /온라인

통합뉴스는 월 1회 마지막주를 기점으로 발송하며 사교육걱정없는세상의 다채로운 소식을 담습니다.



사교육 탈출 뉴스레터를 이달의 주제와 관련하여 소개합니다.

1



1

2

3

4

사교육 탈출 뉴스레터 /온라인

2



사교육탈출 • 학부모 선생님께 안녕하세요.

**샘 떠나시면
딴 학원가야 하니,
제발 그만 두지 마세요.**

이 학원은 신명학습도 없다. 휴학병도 오게어 많은 공식을 암기하게 하지도 않는다.
심지어 시험을 보면 상책도 동수도 묻지 않는다. 다만, 아이들에게 질문을 던진다.
그러자, 아이들은 생각을 하기 시작했다.
학원 강사 같지 않은 학원 강사 강주은 회원님을 만이기 위해 야산을 찾았다. ☺

사교육 탈출 뉴스레터 이달의 주제과 관련된 소식을 1~2개 삽입합니다.

3



● '사교육걱정없는 세상'을 사는 사람들' 지난 이야기

[사교육 탈출] 2016.10. 엄마가 되어 만난 고교 동생의 '사교육 걱정' / 김선자, 구문정
2016.11. 큰 애가 흑성되고 간다고 할 때 처음엔 좀 당황했어요 / 김원미
2017. 1. 못하는 거 당연해요. 그러니까 공부하죠. / 강준혁, 김태훈


[꿈이 있는 공부] 2016.10. 사교육걱정없는 세상 8년 회원 할의 공부 이야기 / 유재예
2016.11. 생리고 디자인을 하는 불문학도이 공부 이야기 / 신명현
2016.12 '사회학과 '디지털아트' 사이 / 정재현

2017. 1. 화고픈 공부, 자기 방식대로 한 사람 / 김영민

[직업의 발견] 2016.10. 몽골성 혼자만 배드 가슴이 뻘뻘하다 / 정영수
2016.11. 밥집 어저께 문 버리스타 / 김지은
2016.12. 엄마는 매일할 때기 채릴 양이잖아 / 조한정
2017. 1. 선생님분 얼마나 있을 카메오? / 송한우

사교육 탈출 뉴스레터의 지난 이야기를 소개합니다.

4



사교육걱정없는세상은 시민들의 후원(기부)로 만들어집니다.
사교육걱정없는세상 정기 후원자 참여하기

내 후원할게요~

사교육걱정없는세상 후원처: 송인사, 문지점 | 서울시 용산구 한양대로 62길 23 유진빌딩 4층 www.nowany.kr T.02797-8044 F.02797-8484

후원 배너와 기관 정보 고정적으로 삽입하여 사용합니다.
(사교육 탈출 뉴스레터에 주황계열이 많이 사용되어 회색 바탕색의 후원자 참여 배너가 사용됩니다.)

오프라인

플래카드

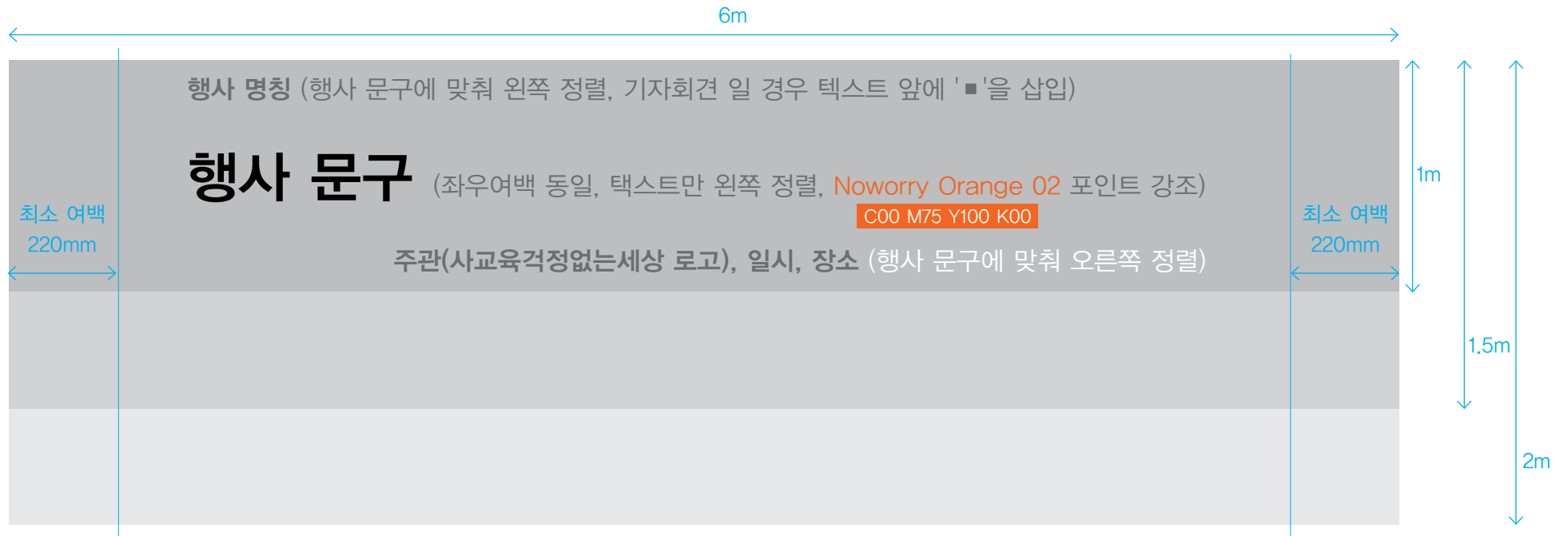
피켓

1인 시위 피켓

자료집

플래카드 /오프라인

'플래카드'는 토론회, 기자회견, 출범식 등 다양한 용도로 사용한다. 그때마다 형태가 달라지는 경우가 많아 일반적인 원칙을 만들어 내기란 쉽지 않지만 사용 목적에 따른 플래카드의 크기와 대략적인 디자인에 대해 정리했습니다.



행사 문구(윤고딕110/40 또는 윤고딕 볼드, 장평 96%, 자간 -20, 최대 사이즈 180p)는 글자수가 많아져도 최대 사이즈에서 너무 벗어나지 않도록 작업합니다. 플래카드의 여백은 행사 문구의 길이에 따라 달라질 수 있지만 최대한 원칙을 준수하여 플래카드를 작업합니다.(예외: 이벤트 플래카드는 이미지를 삽입하는 경우가 많아 원칙에서 벗어나는 경우가 있습니다.)

플래카드 /오프라인

외부 플래카드 외부 기자회견 시에 사용합니다.
사이즈: 6m x 1m 후가공: 양쪽 막대가공



내부 플래카드 (일반 정면) 토론회, 기자회견 그리고 출범식을 시행 할 경우에 사용합니다.
사이즈: 6m x 1.5m 후가공: 상단 6타공



내부 플래카드 (특수 정면) 특수 기자회견, 출범식 그리고 이벤트를 시행 할 경우에 사용합니다.
사이즈: 6m x 2m 후가공: 상단 6타공



내부 플래카드 (측면) 기관 내부에서 이벤트성 현수막으로 분리하고 있습니다.
사이즈: 6m x 1m 후가공: 후가공없음 → 자석고정



플래카드 / 오프라인

■ 영재 교육 4회 연속 토론회 ④ : '영재학급과 영재교육원의 실태와 대안 마련' 토론회
영재학급과 영재교육원의 실태 및 해외 영재교육 사례를 통한 개선 방향을 모색한다.
주최 ○ 시교육청정책정보실, 국회의원 유문배 2016년 1월 28일 목요일 오후 2시 3층 시교육청정책정보실

■ 학생부종합전형의 실태 파악 및 대안 모색을 위한 1차 토론회
'학생부의 배신' 진실인가, 오해인가?
주최 ○ 시교육청정책정보실 2016년 4월 7일 목요일 오후 6시 30분 3층 시교육청정책정보실

■ 학생부종합전형의 실태 파악 및 대안 모색을 위한 2차 토론회
학생부종합전형 개선 방안을 제시한다.
주최 ○ 시교육청정책정보실 2016년 4월 20일 수요일 오후 3시 3층 시교육청정책정보실

■ 자유학기제의 올바른 정착 방향 모색을 위한 4회 연속 토론회 ①
자유학기제의 현황과 교육적 의미를 살펴본다.
주최 ○ 시교육청정책정보실 2016년 5월 4일 수요일 오후 2시 3층 시교육청정책정보실

■ 대학구조개혁 현황 파악과 개선을 위한 5회 연속 토론회 ①
대학 구조 개혁과 대학평가 사업을 점검한다.
주최 ○ 시교육청정책정보실 2016년 5월 11일 수요일 오후 2시 3층 시교육청정책정보실

< 기자회견 >

웃어라, 수포자! 100만 국민나눔운동
주최 ○ 시교육청정책정보실

■ 수포자 없는 수학 대안 교과서 제작 발표회 (2016. 7. 19)
"수포자 없는 수학 교과서" 이제, 우리가 만듭니다!
주최 ○ 시교육청정책정보실

2016 '행복한 진로학교' 7회 연속 특별 강사
하고 싶은 일 해, 궁지 않아!
주최 ○ 시교육청정책정보실 2016. 5. 13 ~ 18, 27, 28주 화요일

새 시대 모두를 위한 대입제도
'대학입학 보장제' 국민운동 출범식
주최 ○ 시교육청정책정보실 2016. 5. 20 수요일 오전 11시

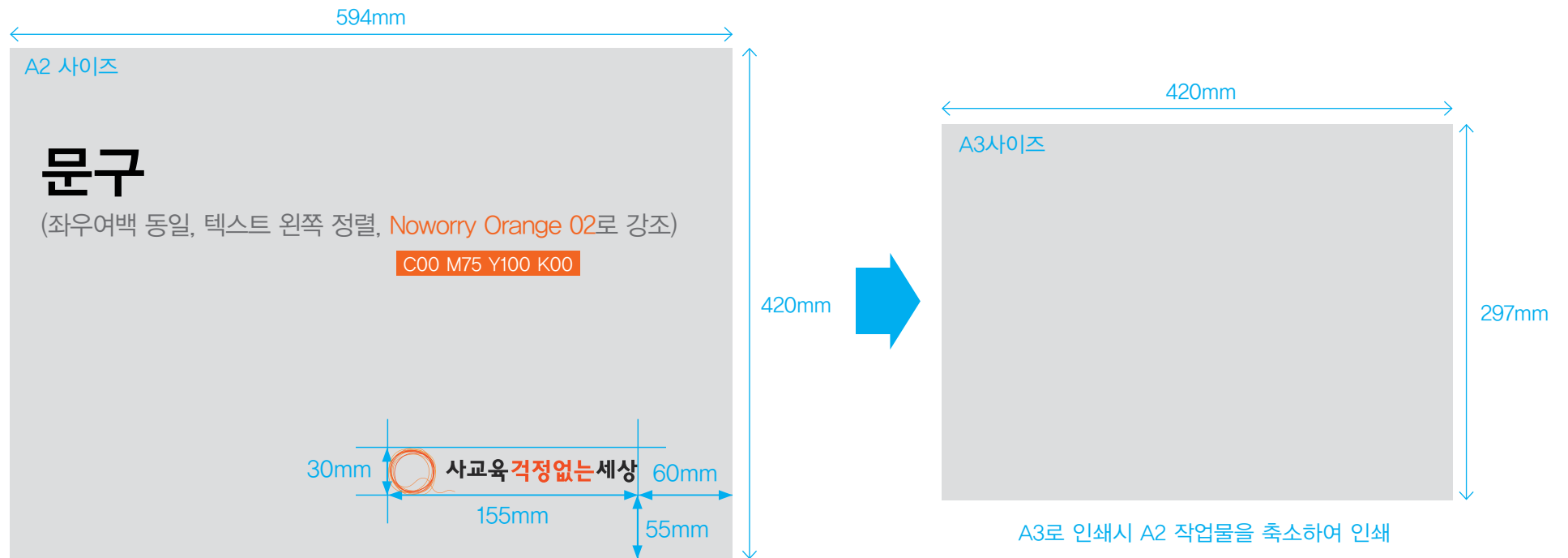
< 출범식, 이벤트 (예외적인 디자인) >

피켓 /오프라인

외부 기자회견 시에는 A2, 내부 기자회견 시에는 A3를 많이 사용하지만 이 두가지를 함께 사용 할 때도 있습니다.
(A3를 사용 할 때는 완성된 A2 디자인의 비율 축소하고 인쇄하여 사용합니다.)

하단 로고부분은 고정으로 되어 있고 문구 부분은 문구의 길이에 따라 다르게 사용되어집니다.

문구 중 강조해야 하는 부분이 있으면 **Noworry Orange 02**로 테두리를 만들어 강조하는 경우가 일반적입니다.



피켓 문구(윤고딕110/60, 장평 96%, 자간 -20, 최대 사이즈 180pt)는 글자수가 많아져도 최대 사이즈에서 너무 벗어나지 않도록 작업합니다.

피켓 /오프라인

사이즈 : 594mm x 420mm(A2) 후가공 : 폼보드(5T)
420mm x 297mm(마쉬멜로우209g/m² A3) 내부 인쇄



**수능 전 과목 절대평가
문 대통령 1호 공약!**

○ 사교육 걱정없는 세상

**학종의 획기적 개선안 도
수능 개편과 동시 발표!**

○ 사교육 걱정없는 세상

**2015 개정 교육과정 허무는
수능 개편 1안은 폐기!**

○ 사교육 걱정없는 세상

**연내, 수능 개편안 포함
교육 개혁 큰 그림 제시!**

○ 사교육 걱정없는 세상

**경쟁, 변별력 등
5.31 교육개혁담론
넘는 새 철학 필요.**

○ 사교육 걱정없는 세상

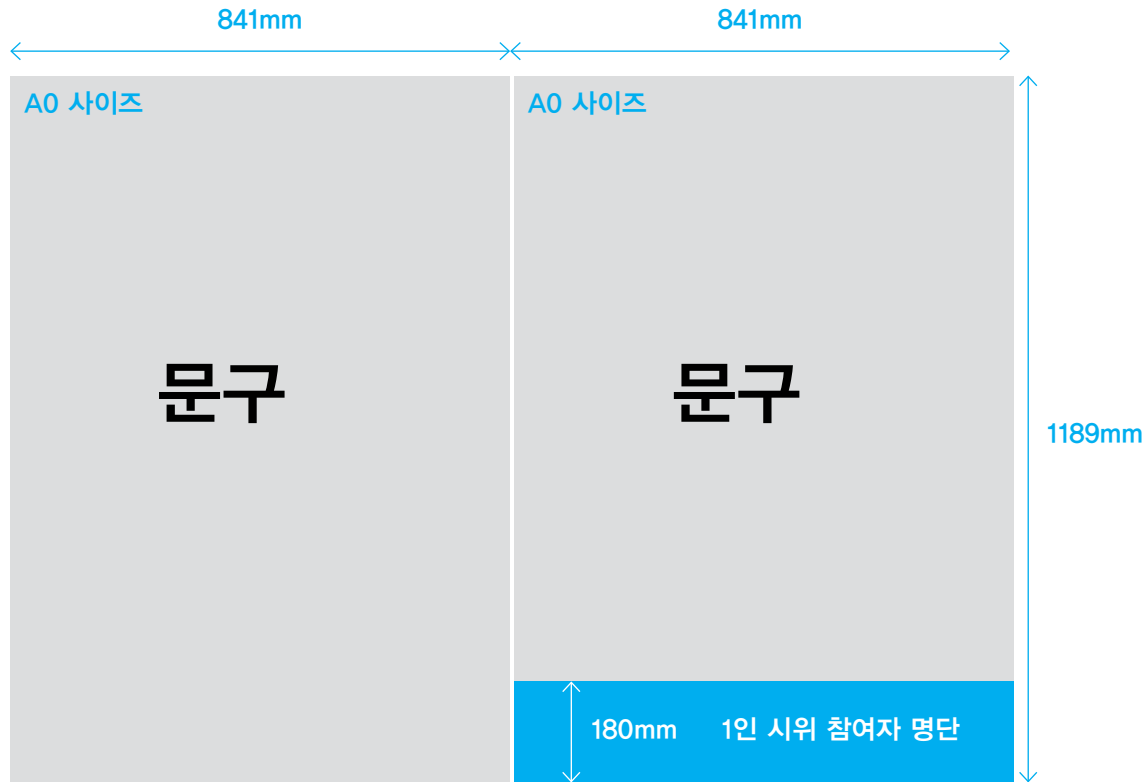
**문재인 대통령,
사교육 문제 해결하는
첫 번째 대통령!**

○ 사교육 걱정없는 세상

〈기자회견 피켓〉

1인 시위 피켓 /오프라인

1인 시위 피켓은 별도 원칙없이 사이즈는 A0 2판으로 진행 중 입니다.



1인 시위 피켓은 별도 원칙이 없이 하단 1인 시위 참여자 명단을 삽입 할 수 있도록 하단 18cm를 비우고 주요 컬러와 함께 총 2-3가지 색으로 너무 복잡하지 않게 작업하면 됩니다.

1인 시위 피켓 /오프라인

A0 사이즈를 1장 또는 2장으로 제작합니다.

사이즈 : 841mm x 1189mm(A0)→2장 후가공 : 폼보드(10T)



자사고 외고 등 특권학교 폐지 촛불시민행동 1인 시위

고교 입시 경쟁, 사교육 폭증 주범인 자사고·외고 등 특권학교 즉각 폐지하라!

특권학교폐지촛불시민행동

자사고·외고 폐지 여론조사 “찬성 61% vs 반대 27.9%”

※ 2017.07.04 주간뉴스 여론조사

촛불시민들의 3대 요구

1. 교육부는 시행령을 개정하여 자사고·외고 등을 일반고로 전환하십시오.
2. 정부는 복잡한 고교체제와 불공정한 다단계 입시제도를 대폭 단순화하십시오.
3. 정부는 계층과 성적에 따라 분리 분리 교육시키는 양극적인 고교체제를 즉각 해체하십시오.

우리의 요구가 실현되는 날까지 촛불은 꺼지지 않을 것입니다.

출신학교 차별 금지법 제정 요구 1인 시위

■ 국민 93%: 채용에서 차별 있다!

■ 출신학교 등급표: 입시도 차별이 있다!

※ 출처: 2015. 한양대 로스쿨 입시 지원서 속 출신대학 등급표

영역	항목	배 점				
		S등급	A등급	B등급	C등급	D등급
성실성	출신학교	70	62	56	49	42
	출신학교 명, 입학 연도, 국가, 교육청, 성, 성별	출신학교 명, 입학 연도, 국가, 교육청, 성, 성별	출신학교 명, 입학 연도, 국가, 교육청, 성, 성별	출신학교 명, 입학 연도, 국가, 교육청, 성, 성별	출신학교 명, 입학 연도, 국가, 교육청, 성, 성별	출신학교 명, 입학 연도, 국가, 교육청, 성, 성별

출신학교 차별, 이제 법으로 금지해야 합니다!

출신학교 차별금지법 주요 내용

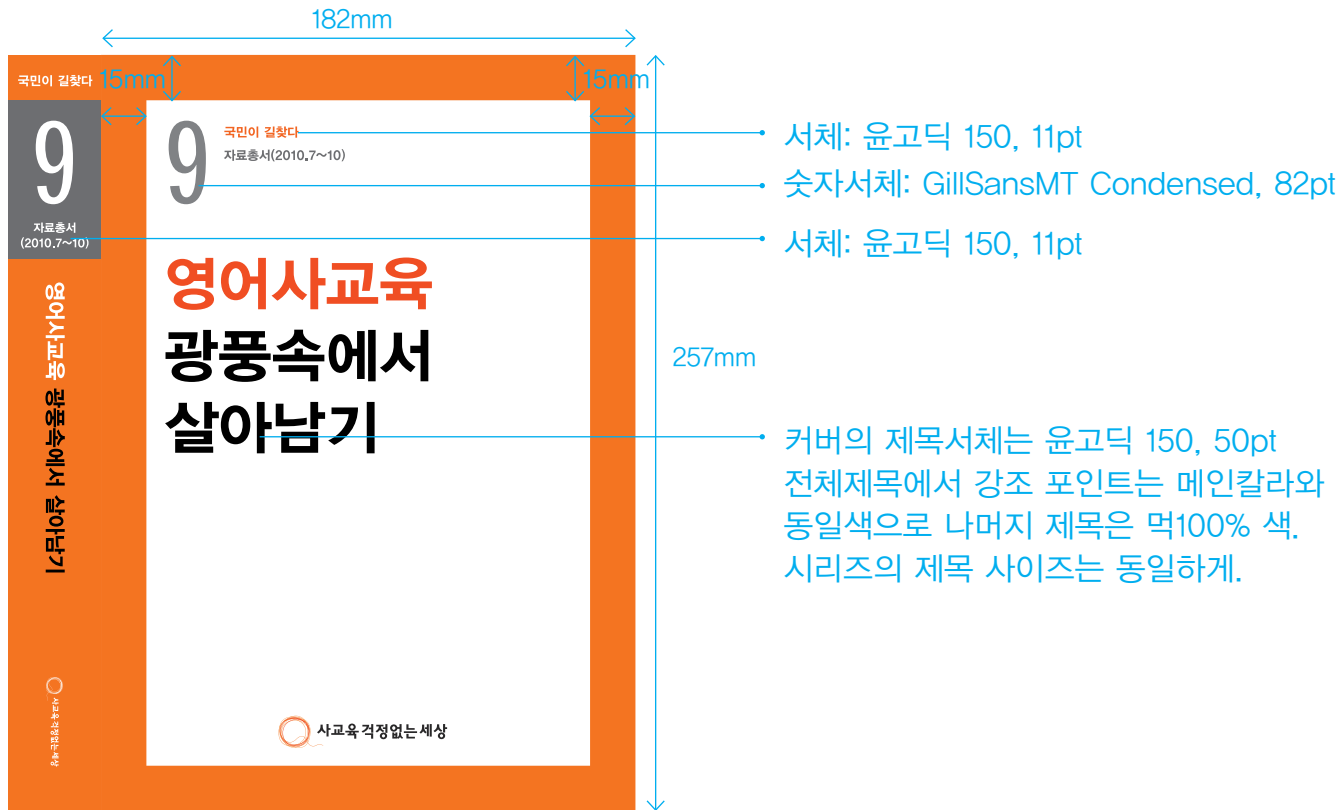
1. 입시와 채용 단계에서 출신학교 기재 금지.
2. 지원서와 면접 단계에서 출신학교 기재 및 질문 금지.
3. 승진 및 임금 등에서 출신학교 차별 금지.
4. 시정 명령 요구를 불이행할 경우 3천만원 이하 과태료 부과.

사교육걱정없는세상

〈1인 시위 피켓〉

자료집 A /오프라인

사교육걱정없는세상 자료집

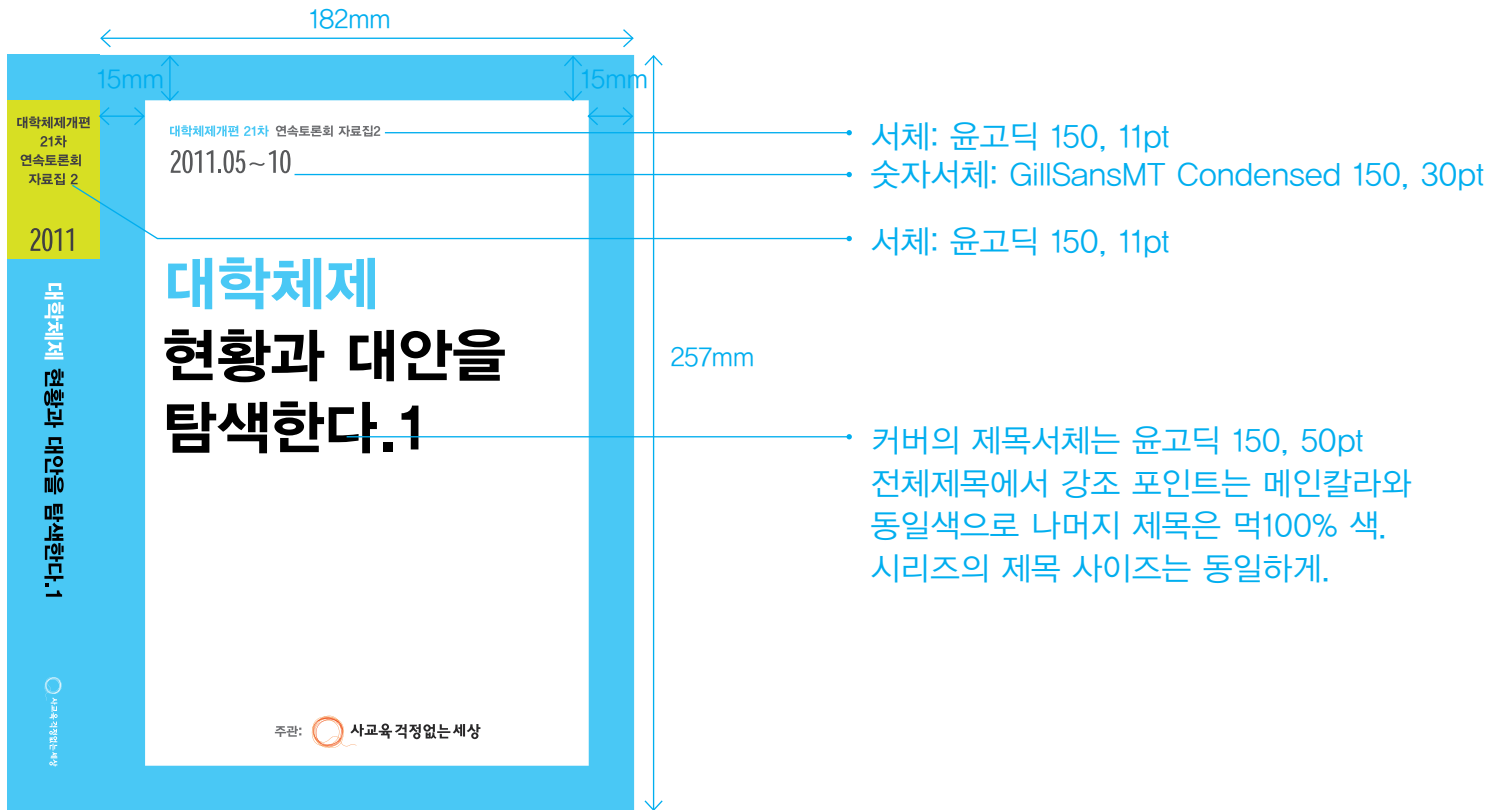


시리즈 자료집에서 사용.

1. 바탕 색상은 콘텐츠의 컨셉에 적절한 색상을 사용.
(시리즈 경우 시리즈 칼라 사용)
2. 활자들의 여백과 간격은 일관성 유지(파랑색선 참조)
3. 색깔이 있는 프레임의 활자 여백과 통면 바탕에 있는 활자 여백은 차이가 있으니 주의.

자료집 B /오프라인

사교육걱정없는세상 자료집

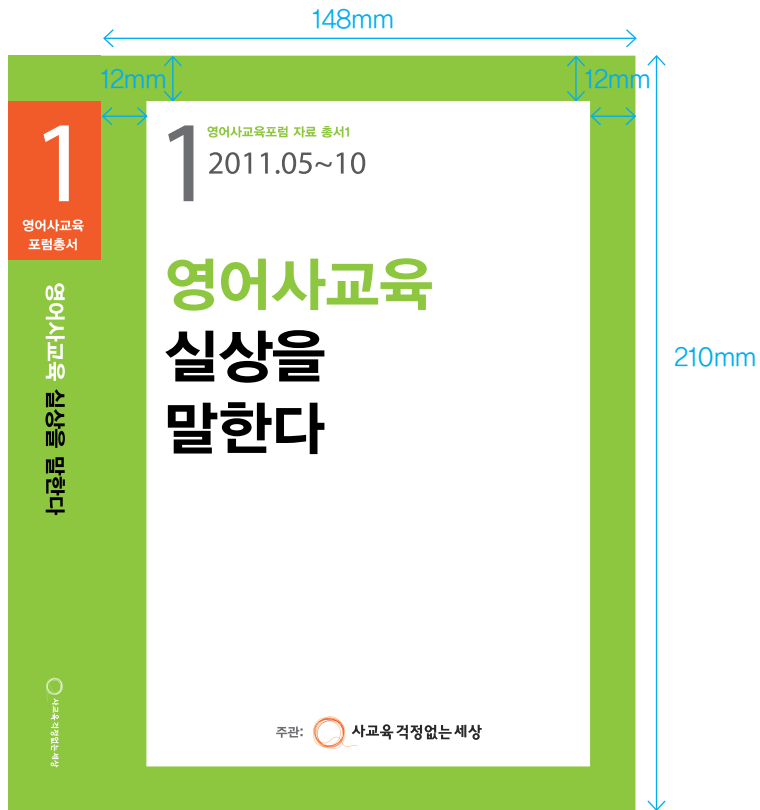


시리즈 자료집에서 사용.

1. 바탕 색상은 콘텐츠의 컨셉에 적절한 색상을 사용.
(시리즈 경우 시리즈 칼라 사용)
2. 활자들의 여백과 간격은 일관성 유지(파랑색선 참조)
3. 색깔이 있는 프레임의 활자 여백과 통면 바탕에 있는 활자 여백은 차이가 있으니 주의.

자료집 C /오프라인

사교육걱정없는세상 자료집

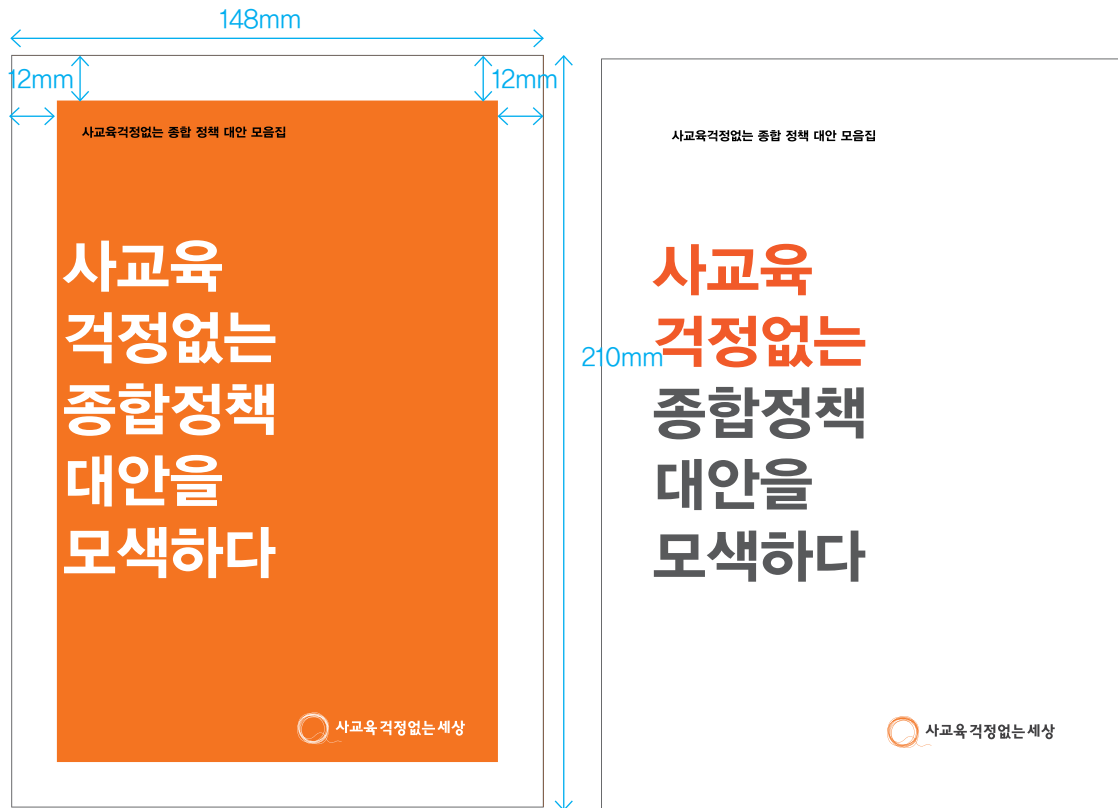


시리즈 자료집에서 사용.

1. 바탕 색상은 콘텐츠의 컨셉에 적절한 색상을 사용.
(시리즈 경우 시리즈 칼라 사용)
2. 활자들의 여백과 간격은 일관성 유지(파랑색선 참조)
3. 색깔이 있는 프레임의 활자 여백과 통면 바탕에 있는 활자 여백은 차이가 있으니 주의.

자료집 D /오프라인

사교육걱정없는세상 자료집



시리즈 자료집에서 사용.

1. 바탕 색상은 콘텐츠의 컨셉에 적절한 색상을 사용.
(시리즈 경우 시리즈 칼라 사용)
2. 활자들의 여백과 간격은 일관성 유지(파랑색선 참조)
3. 색깔이 있는 프레임의 활자 여백과 통면 바탕에 있는 활자 여백은 차이가 있으니 주의.

기타

명함

토론회 명패

명함 /기타

사교육걱정없는세상 명함은 크게 대표단, 상근자 그리고 지역모임 대표 등 크게 3가지로 나뉘며 디자인에도 약간의 차이가 있으니 잘 구별하여 사용합니다.




사교육걱정없는세상 대표단



사교육걱정없는세상 상근자




사교육걱정없는세상 지역 모임 대표



린넨커버(휘라레) 솔라화이트 216g, 90mm x 50mm, 양면칼라, 후가공없음

토론회 명패 /기타

사교육걱정없는세상에서 주관하는 토론회를 시행 할 경우 명패를 준비해야 하는 경우가 많습니다. 명패는 크게 좌장, 발제자, 토론자로 구별됩니다.



토론회 명패 /기타

명패 내에서 소속을 표기 할 경우 각 한줄당 하나의 소속이 들어 가는 경우가 일반적이지만 소속이 3개 이상일 경우 예외적인 경우로 간주하며 각 소속을 2줄 안에 정리하여 다른 명패와 맞춘다.

명패 인쇄는 일반적으로 내부에서 진행하며 A3 용지에 각 하나의 명패를 인쇄하고 재단하여 사용한다.

좌 장	발 제 자	토 론 자	토 론 자
홍길동 수학사교육포럼 대표 사교육걱정없는세상	김대안 정책대안연구소 소장 사교육걱정없는세상	나유식 서울대 교수	이교육 교육평론가

업체 리스트

업체 리스트

사교육걱정없는세상 업체 리스트 입니다. 구분 항목을 참고하여 원하는 인쇄 항목의 업체를 선정하여 사용합니다.

구분	업체명	주소	연락처	아이디/비번	비고
자료집	중앙문화사		02-2276-0667	jm0667 / 0667 (웹하드)	
현수막	오렌지 현수막 (오렌지애드)	www.orangead.com	02-2278-4563	noworry / wowwow2008	
피켓, 현수막, 실사인쇄 (+각종 수성잉크인쇄)	이미지 칼라	02-2263-5567, 02-2263-5506, 010-3707-2872		imagecolor / 5567 (웹하드)	
복사, 인쇄	카피코	copyco2@hanmail.net	02-792-3871		
전단지	114프린트	www.114print.com	1588-4277	noworry@noworry.kr / wowwow2008	im114 / im114 (웹하드)
카드/엽서, 스티커 (+각종 인쇄)	레드프린팅	www.redprinting.co.kr	1544-6698	noworry2008 / wow2008	
명함, 스티커 (+각종 인쇄)	성원애드피아	www.swadpia.co.kr	1599-5555	noworry / wowwow21	
소책자 인쇄	애드 그린	http://adgreen.webhard.co.kr	02-498-6254	adgreen / 6254	최희석 과장 010-4071-4014
필름 출력	한마음출력소		02-2269-5713	han5713 / h0502	
봉투	산양봉투	http://adgreen.webhard.co.kr	02-2275-5365	artscan21 / 6611 (웹하드)	
에코백	지오스	giosbag@giosbag.com	070-7525-5200		최옥순 차장 010-9481-9719



사교육걱정없는세상

우리가 남겨야 할 유산 | 사교육걱정없는세상

www.noworry.kr



발행 사교육걱정없는세상 2018.07.06
편집 사교육걱정없는세상 미디어국
기획 사교육걱정없는세상
발간 사교육걱정없는세상
02-797-4044
홈페이지 www.noworry.kr

*사교육걱정없는세상 작업가이드북은 외부 유출을 금지합니다.